



ދިވެހިރާއްޖޭގެ ސުޕްރީމް ކޯޓުގެ ސަރަޙައްދުގެ ތެރޭގައި
ހިންގާ ވަނަ ފަހަރަށް ސަރަޙައްދުގެ ސުޕްރީމް ކޯޓުގެ ސަރަޙައްދުގެ ތެރޭގައި

ސުޕްރީމް ކޯޓުގެ ސަރަޙައްދުގެ ތެރޭގައި 2018 ވަނަ ފަހަރަށް
ހިންގާ ވަނަ ފަހަރަށް ސަރަޙައްދުގެ ސުޕްރީމް ކޯޓުގެ ސަރަޙައްދުގެ ތެރޭގައި
ހިންގާ ވަނަ ފަހަރަށް ސަރަޙައްދުގެ ސުޕްރީމް ކޯޓުގެ ސަރަޙައްދުގެ ތެރޭގައި



سومېرې ليدونکي 2018 ولس دربارې کورني کورني
لار ولسونو کورني

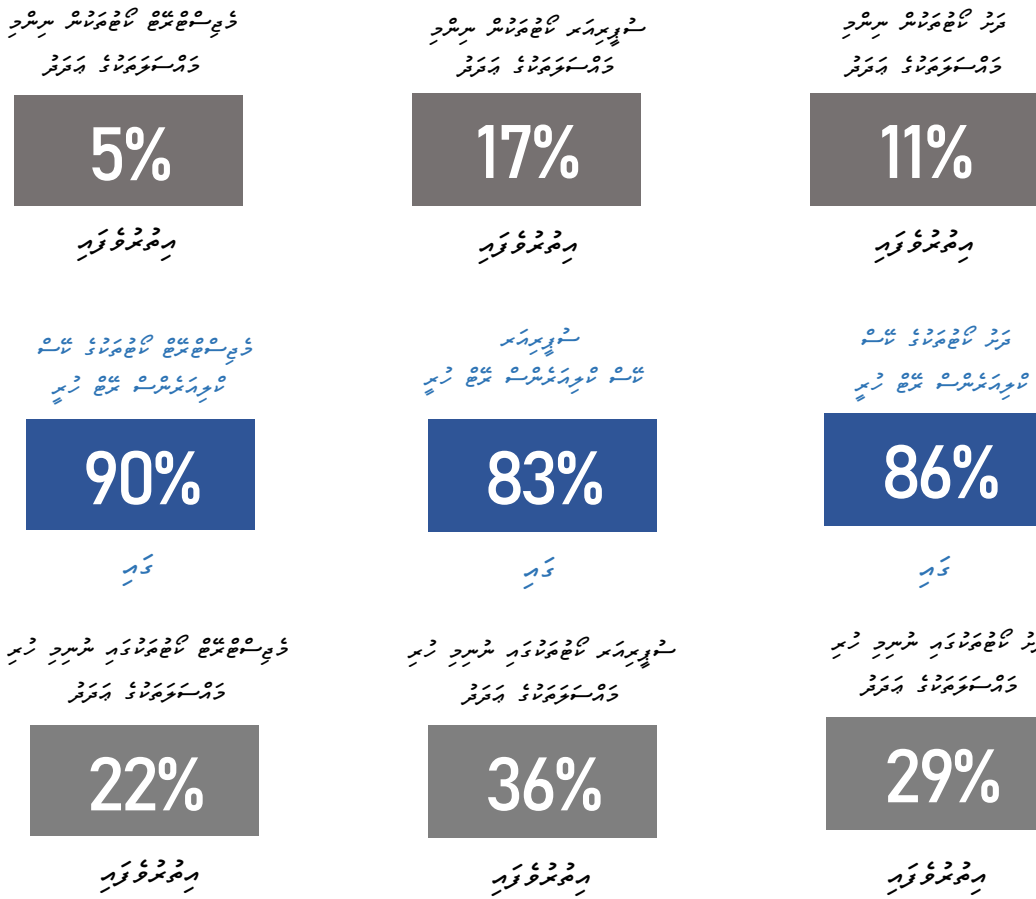
د کورني ليدونکي ولسونو کورني
کورني ليدونکي ولسونو کورني

سۆيىمىز تۇرمۇشىمىز 2018 يىلى رەزىمىمىز ۋە تۇرمۇشىمىز بىلەن تۇرمۇشىمىز

2017 يىلى رەزىمىمىز ۋە تۇرمۇشىمىز بىلەن تۇرمۇشىمىز:

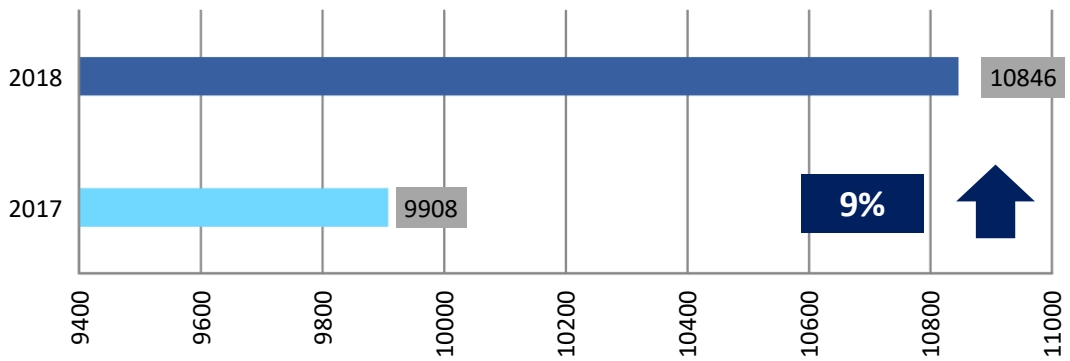


2018 يىلى رەزىمىمىز ۋە تۇرمۇشىمىز بىلەن تۇرمۇشىمىز 45% تۇرمۇشىمىز بىلەن تۇرمۇشىمىز.



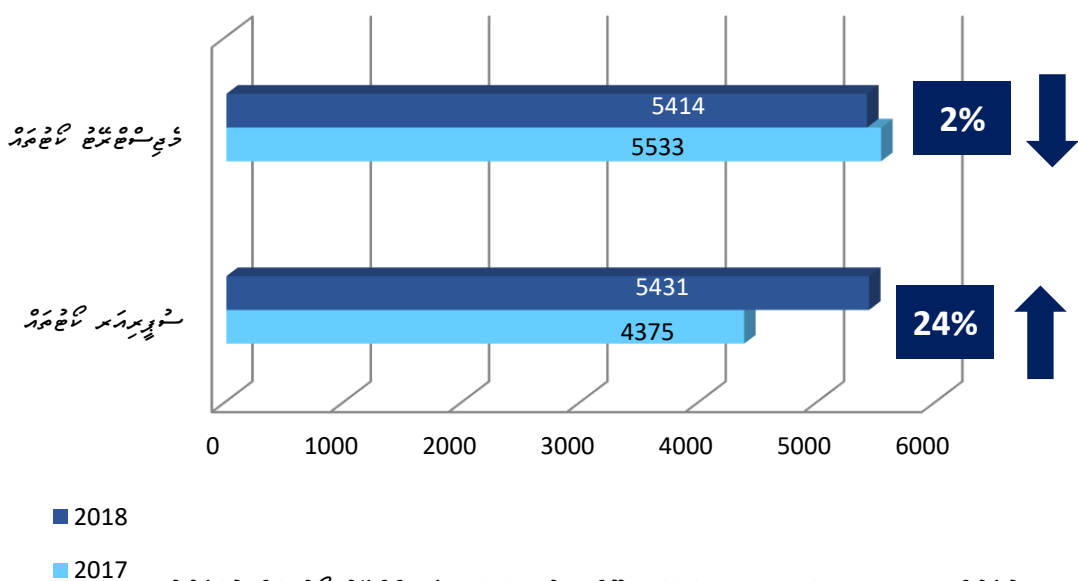
تۇرمۇشىمىز بىلەن تۇرمۇشىمىز 22% رەزىمىمىز بىلەن تۇرمۇشىمىز 16% رەزىمىمىز بىلەن تۇرمۇشىمىز ۋە تۇرمۇشىمىز بىلەن تۇرمۇشىمىز.

1. 2018 وِسَرِ اَرَبِيَّةَ مُبْتَدِئِيَّةَ رَوَسَ قَرَوِيَّةِ قَرْنِ لَبِيحِيَّةَ رَسْرَسِيَّةَ دَرَسَوِيَّةَ
اَرَبِيَّةَ 9% دَرَسَوِيَّةَ



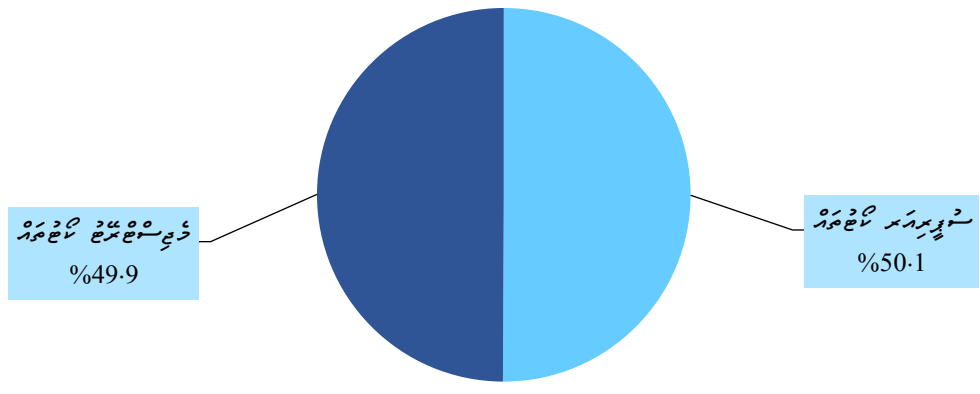
نمبر 1: رَسْرَسِيَّةَ دَرَسَوِيَّةَ رَوَسَ قَرَوِيَّةِ قَرْنِ لَبِيحِيَّةَ رَسْرَسِيَّةَ دَرَسَوِيَّةَ 2017 اَرَبِيَّةَ (عَرَبِيَّةَ - عَرَبِيَّةَ) - قَرْنِ لَبِيحِيَّةَ رَسْرَسِيَّةَ دَرَسَوِيَّةَ

2017 وِسَرِ اَرَبِيَّةَ مُبْتَدِئِيَّةَ رَوَسَ قَرَوِيَّةِ قَرْنِ لَبِيحِيَّةَ رَسْرَسِيَّةَ دَرَسَوِيَّةَ 2018 وِسَرِ اَرَبِيَّةَ مُبْتَدِئِيَّةَ رَوَسَ قَرَوِيَّةِ قَرْنِ لَبِيحِيَّةَ رَسْرَسِيَّةَ دَرَسَوِيَّةَ 9% دَرَسَوِيَّةَ. اَرَبِيَّةَ 2017 وِسَرِ اَرَبِيَّةَ مُبْتَدِئِيَّةَ رَوَسَ قَرَوِيَّةِ قَرْنِ لَبِيحِيَّةَ رَسْرَسِيَّةَ دَرَسَوِيَّةَ 9908 اَرَبِيَّةَ 2018 وِسَرِ اَرَبِيَّةَ مُبْتَدِئِيَّةَ رَوَسَ قَرَوِيَّةِ قَرْنِ لَبِيحِيَّةَ رَسْرَسِيَّةَ دَرَسَوِيَّةَ 10846 اَرَبِيَّةَ 2017 وِسَرِ اَرَبِيَّةَ مُبْتَدِئِيَّةَ رَوَسَ قَرَوِيَّةِ قَرْنِ لَبِيحِيَّةَ رَسْرَسِيَّةَ دَرَسَوِيَّةَ 938 اَرَبِيَّةَ.



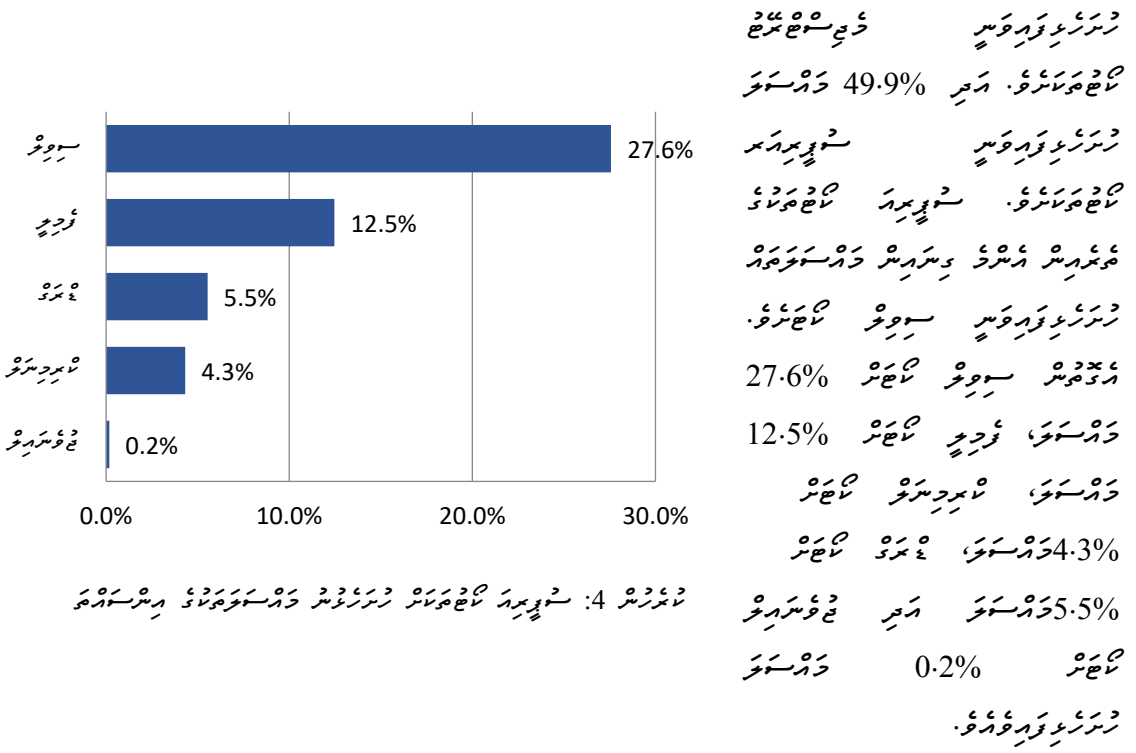
نمبر 2: (2017 اَرَبِيَّةَ - 2018 عَرَبِيَّةَ) رَسْرَسِيَّةَ دَرَسَوِيَّةَ رَوَسَ قَرَوِيَّةِ قَرْنِ لَبِيحِيَّةَ رَسْرَسِيَّةَ دَرَسَوِيَّةَ

2017 5533 2% 2018 5414 24% 4375 5431 1056

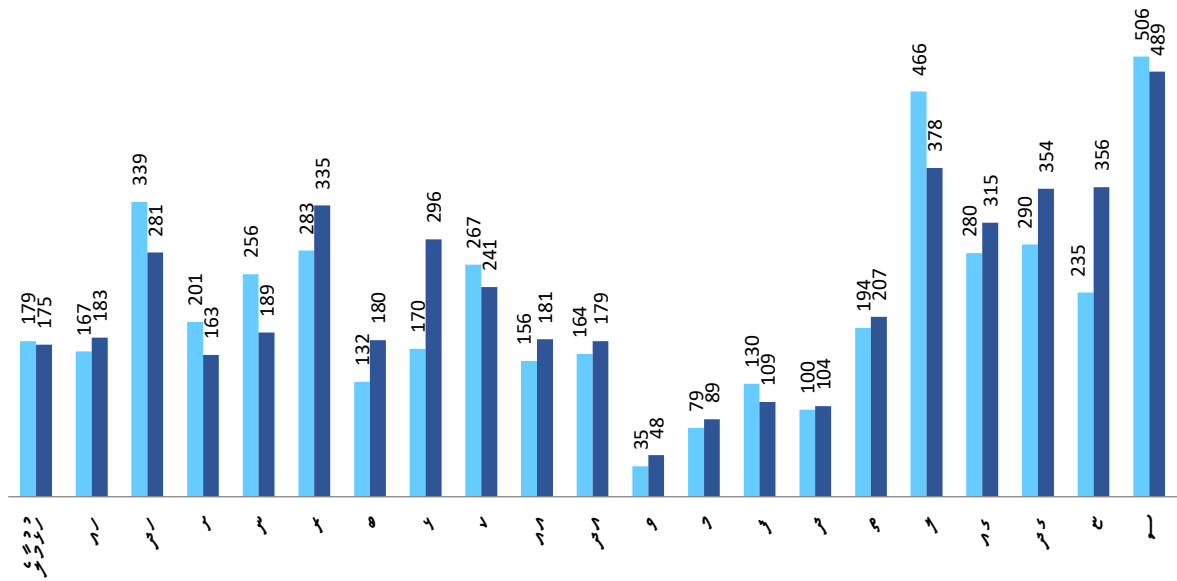


نمبر 3: 2018 (جڳو - جڳو) ۾ ڊيٽا ڪاليج جا ڊاڪٽريٽي ڪارڪن ۽ ڪارڪن نه ٿيل جا تناسب

2018 50.1% ڊاڪٽريٽي ڪارڪن ۽ ڪارڪن نه ٿيل جا تناسب



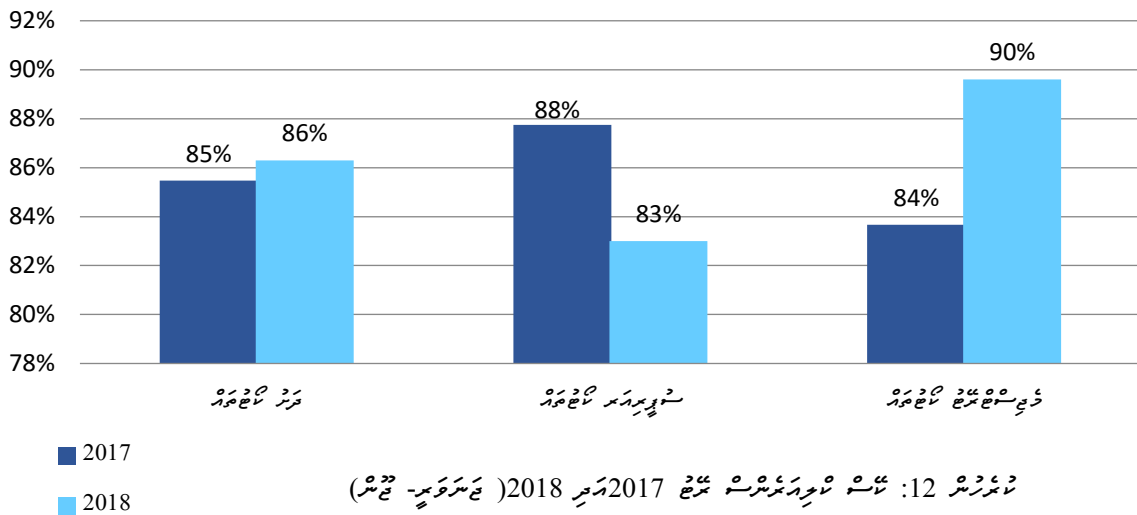
نمبر 4: 2018 ۾ ڊيٽا ڪاليج جا ڊاڪٽريٽي ڪارڪن ۽ ڪارڪن نه ٿيل جا جنس جي لحاظ کان تناسب



نمبر 11: سرحد دہشتگردوں کے خلاف کارروائیوں کے دوران 2017 اور 2018 (جے ایف سی - جے ایف سی)

4 - 2018 وسط درستی کے دوران کارروائیوں کے نتائج کے بارے میں

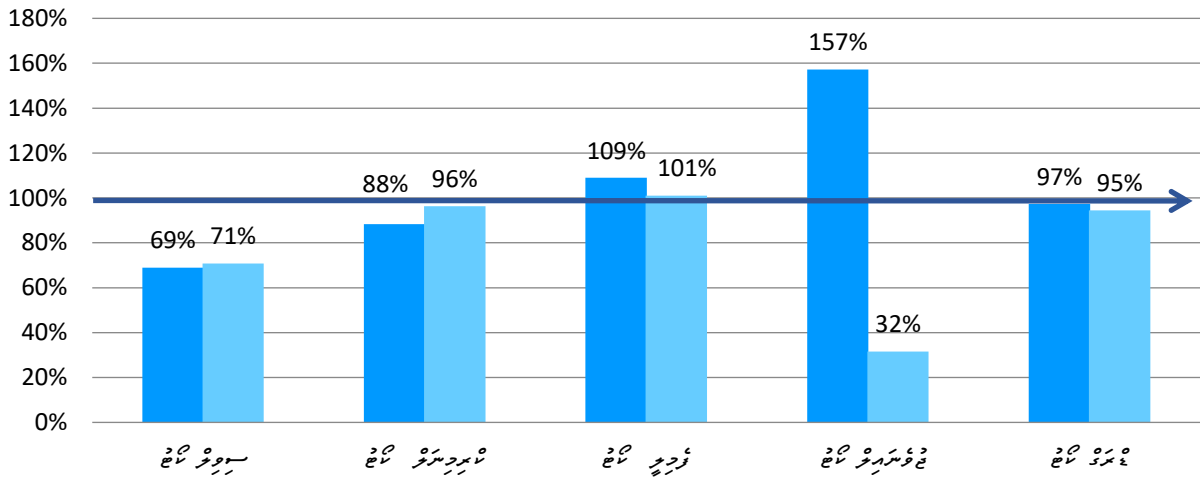
86% ترقی



نمبر 12: صحیح معلومات کے حصول کے دوران 2017 اور 2018 (جے ایف سی - جے ایف سی)

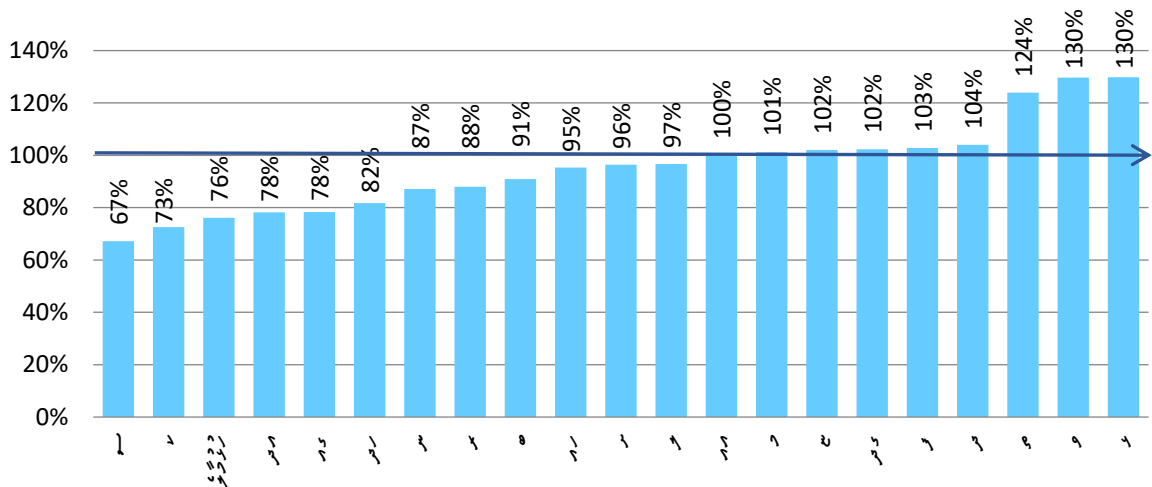
2017 وسط درستی کے دوران 2018 وسط درستی کے دوران کارروائیوں کے نتائج کے بارے میں صحیح معلومات کے حصول کے بارے میں 1% اضافہ ہوا۔ 2017 وسط درستی کے دوران 85% ترقی رہی، 2018 وسط درستی کے دوران 86% ترقی رہی۔ سٹیٹسٹیکل ذرائع کے نتائج کے بارے میں صحیح معلومات کے حصول کے دوران 88% (2017) سے 83% ترقی رہی۔

(2018) 90% رتبه اولی در میان شرکتها. (2017) 84% رتبه اولی در میان شرکتها. (2018) 90% رتبه اولی در میان شرکتها.



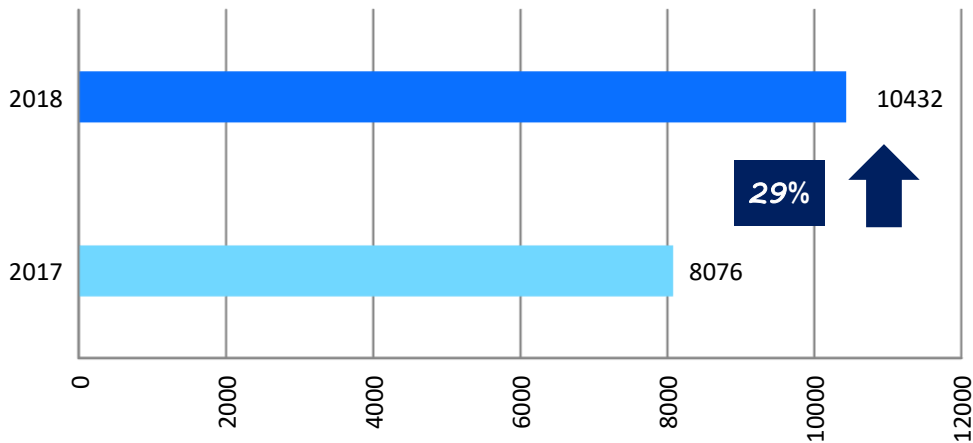
شماره 13: نتایج عملکردی شرکتها در سال 2017 و 2018 (درصدی - نسبت به سال قبل)

در سال 2018، شرکتها در زمینه های مختلف عملکرد خوبی داشته اند. در زمینه سود و زیان، شرکتها 71% رشد داشته اند. در زمینه سرمایه گذاری، شرکتها 96% رشد داشته اند. در زمینه فروش، شرکتها 101% رشد داشته اند. در زمینه درآمد، شرکتها 32% رشد داشته اند. در زمینه هزینه، شرکتها 95% رشد داشته اند. در زمینه سرمایه گذاری، شرکتها 88% رشد داشته اند. در زمینه سود و زیان، شرکتها 69% رشد داشته اند. در زمینه سرمایه گذاری، شرکتها 96% رشد داشته اند. در زمینه فروش، شرکتها 109% رشد داشته اند. در زمینه درآمد، شرکتها 157% رشد داشته اند. در زمینه هزینه، شرکتها 97% رشد داشته اند.



شماره 14: نتایج عملکردی شرکتها در سال 2017 و 2018 (درصدی - نسبت به سال قبل)

5. 2018 وەسرە ئارزىدىكى قىممەت زاتىنى قىزىقىدىغان قىزىق ئىشلەپچىقىرىش ئىسپاتىنىڭ ئۆزگىرىشى
 ئۆزگىرىش نىسبىتى 29% نىڭ ئۆزگىرىشى.

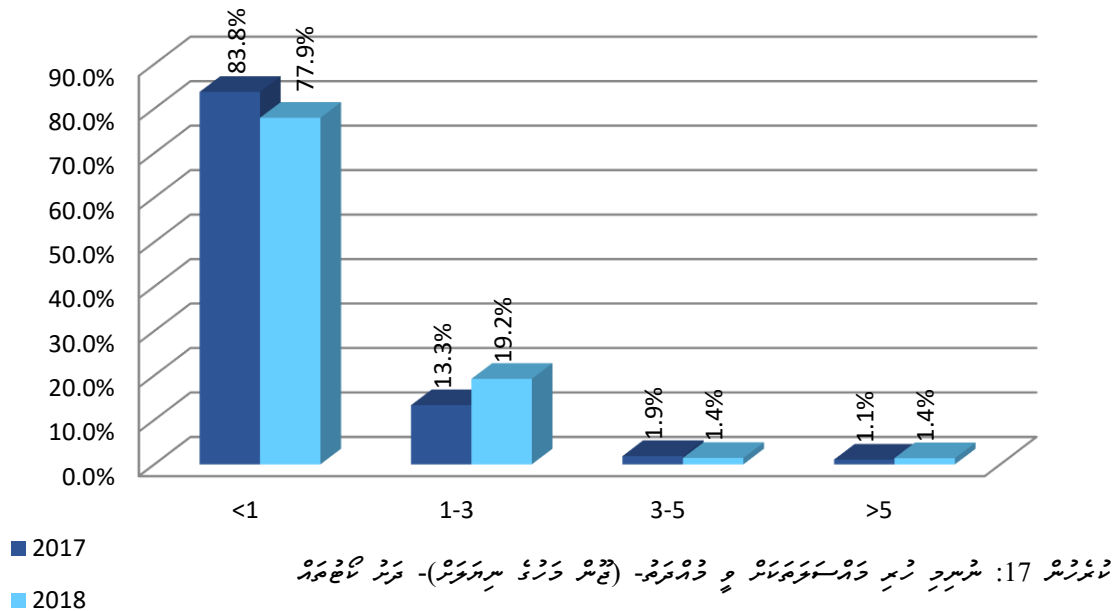


نەزەردىكى 16 ئىسپات: ئىسپات ئىشلەپچىقىرىش 2017 ۋە 2018 (سەھىپىسى - جەمئىي) قىزىق ئىشلەپچىقىرىش
 ئۆزگىرىشى

2017 وەسرە ئارزىدىكى قىممەت زاتىنى قىزىقىدىغان قىزىق ئىشلەپچىقىرىش ئىسپاتىنىڭ ئۆزگىرىشى، 2018 وەسرە
 ئارزىدىكى قىممەت زاتىنى قىزىقىدىغان قىزىق ئىشلەپچىقىرىش ئىسپاتىنىڭ ئۆزگىرىشى 29% نىڭ ئۆزگىرىشىنى كۆرسىتىدۇ.
 2017 ۋەسرە ئارزىدىكى قىممەت زاتىنى قىزىقىدىغان قىزىق ئىشلەپچىقىرىش ئىسپاتىنىڭ 8076 ئىسپاتى، 2018 وەسرە
 ئارزىدىكى قىممەت زاتىنى قىزىقىدىغان قىزىق ئىشلەپچىقىرىش ئىسپاتىنىڭ 10432 ئىسپاتىنىڭ ئۆزگىرىشىنى كۆرسىتىدۇ. 2017 وەسرە ئارزىدىكى قىممەت زاتىنى
 قىزىقىدىغان قىزىق ئىشلەپچىقىرىش ئىسپاتىنىڭ 2356 ئىسپاتىنىڭ ئۆزگىرىشىنى كۆرسىتىدۇ.

ئىسپات ئىشلەپچىقىرىش ئىسپاتىنىڭ ئۆزگىرىشى ئىسپات ئىشلەپچىقىرىش ئىسپاتىنىڭ ئۆزگىرىشىنىڭ 2017 ۋەسرە ئارزىدىكى
 ئىسپات ئىشلەپچىقىرىش ئىسپاتىنىڭ ئۆزگىرىشىنىڭ 36% نىڭ ئۆزگىرىشىنى كۆرسىتىدۇ. ئىسپات ئىشلەپچىقىرىش ئىسپاتىنىڭ
 ئۆزگىرىشىنىڭ ئۆزگىرىشىنىڭ 22% نىڭ ئۆزگىرىشىنى كۆرسىتىدۇ.

6. 2018 ۆسەر ئارزىدىكى چىنىم دۆلىتى سىرتىدىكى تىرىك ئىقتىسادىدا شىسىپ ئىش دۆلىتىدىكى ئۆلچەملىك
 دۆلىتىدىكى دۆلىتىدىكى ئۆلچەملىك 17% ۋە 22% دۆلىتىدىكى ئۆلچەملىك.



2017 ۆسەر ئارزىدىكى چىنىم دۆلىتى سىرتىدىكى تىرىك ئىقتىسادىدا شىسىپ ئىش دۆلىتىدىكى ئۆلچەملىك 16% دۆلىتىدىكى ئۆلچەملىك 2018 ۆسەر ئارزىدىكى چىنىم دۆلىتى سىرتىدىكى تىرىك ئىقتىسادىدا شىسىپ ئىش دۆلىتىدىكى ئۆلچەملىك 22% دۆلىتىدىكى ئۆلچەملىك 2017 ۆسەر ئارزىدىكى چىنىم دۆلىتى سىرتىدىكى تىرىك ئىقتىسادىدا شىسىپ ئىش دۆلىتىدىكى ئۆلچەملىك 2018 ۆسەر ئارزىدىكى چىنىم دۆلىتى سىرتىدىكى تىرىك ئىقتىسادىدا شىسىپ ئىش دۆلىتىدىكى ئۆلچەملىك 2303 دۆلىتىدىكى ئۆلچەملىك 991 دۆلىتىدىكى ئۆلچەملىك.

2017 ۆسەر ئارزىدىكى چىنىم دۆلىتى سىرتىدىكى تىرىك ئىقتىسادىدا شىسىپ ئىش دۆلىتىدىكى ئۆلچەملىك 10432 دۆلىتىدىكى ئۆلچەملىك 78% (8129) دۆلىتىدىكى ئۆلچەملىك دۆلىتىدىكى ئۆلچەملىك 19% (2006) دۆلىتىدىكى ئۆلچەملىك 1.4% (151) دۆلىتىدىكى ئۆلچەملىك 1.4% (146) دۆلىتىدىكى ئۆلچەملىك 2.4% دۆلىتىدىكى ئۆلچەملىك 2018 ۆسەر ئارزىدىكى چىنىم دۆلىتى سىرتىدىكى تىرىك ئىقتىسادىدا شىسىپ ئىش دۆلىتىدىكى ئۆلچەملىك 11 دۆلىتىدىكى ئۆلچەملىك.